



SPORT TRANSFER
sports equipment

SPORT-TRANSFER sp. z o.o.
Яворник 564
32-400 Мысльенице
Тел. +48 12 649 14 83
e-mail: biuro@sport-transfer.com.pl

РУКОВОДСТВО ПО МОНТАЖУ И ЭКСПЛУАТАЦИИ СПОРТИВНОГО ОБОРУДОВАНИЯ

Изделие: **Ворота для пляжного футбола /5,49x2,21м/**
Код: 15 901


Ворота для пляжного футбола соответствуют требованиям нормы PN-EN 748: «Оборудование для спортивных площадок – Футбольные ворота. Функциональные требования и требования к безопасности, методы испытаний с учётом безопасности».

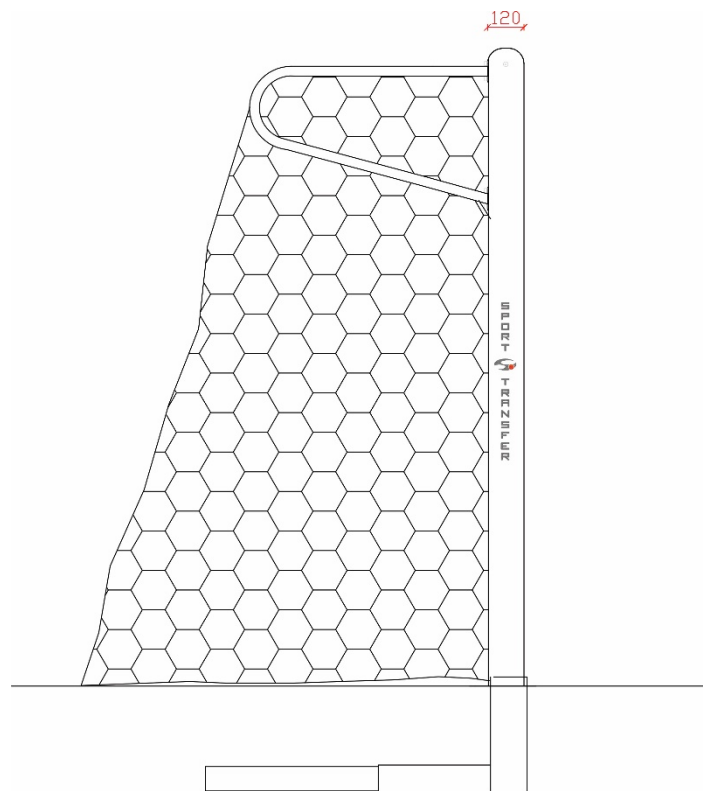
1. Составные элементы ворот

Номер	Название элемента / подузла	Количество в изделии
1	Переключатель ворот	1
2	Штанга ворот /левая, правая/	2
3	Соединитель ворот	2
4	Имбусовый болт M8x16	8
5	Имбусовый болт M8x20	8
6	Крепёжный куб	8
7	Крючок PP	50
8	Крепёжная втулка с крестовиной	2
9	Деревянная балка	4
10	Дуга ворот /левая, правая/	2

2. Монтаж втулки

а) В основании установить втулки (8) на осевом расстоянии 5590 мм.

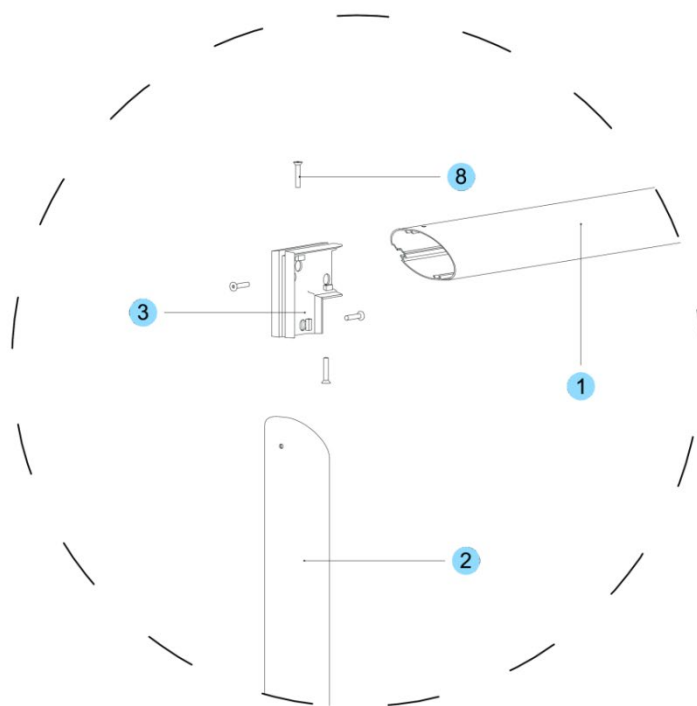




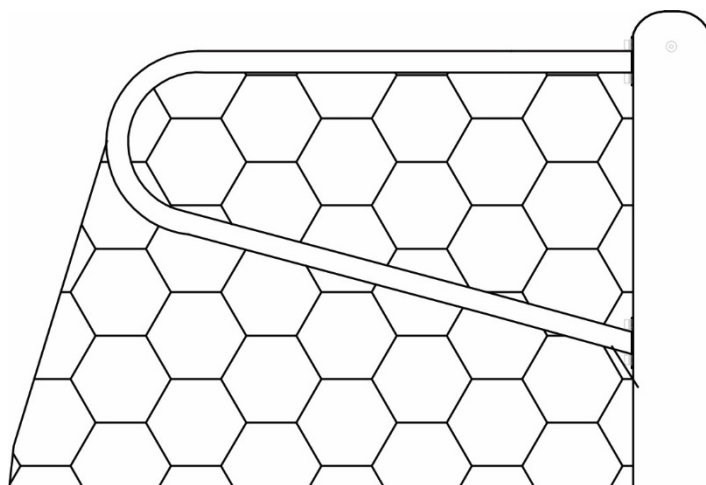
Верхний край втулки должен совпадать с нулевым уровнем площадки.

3. Монтаж ворот

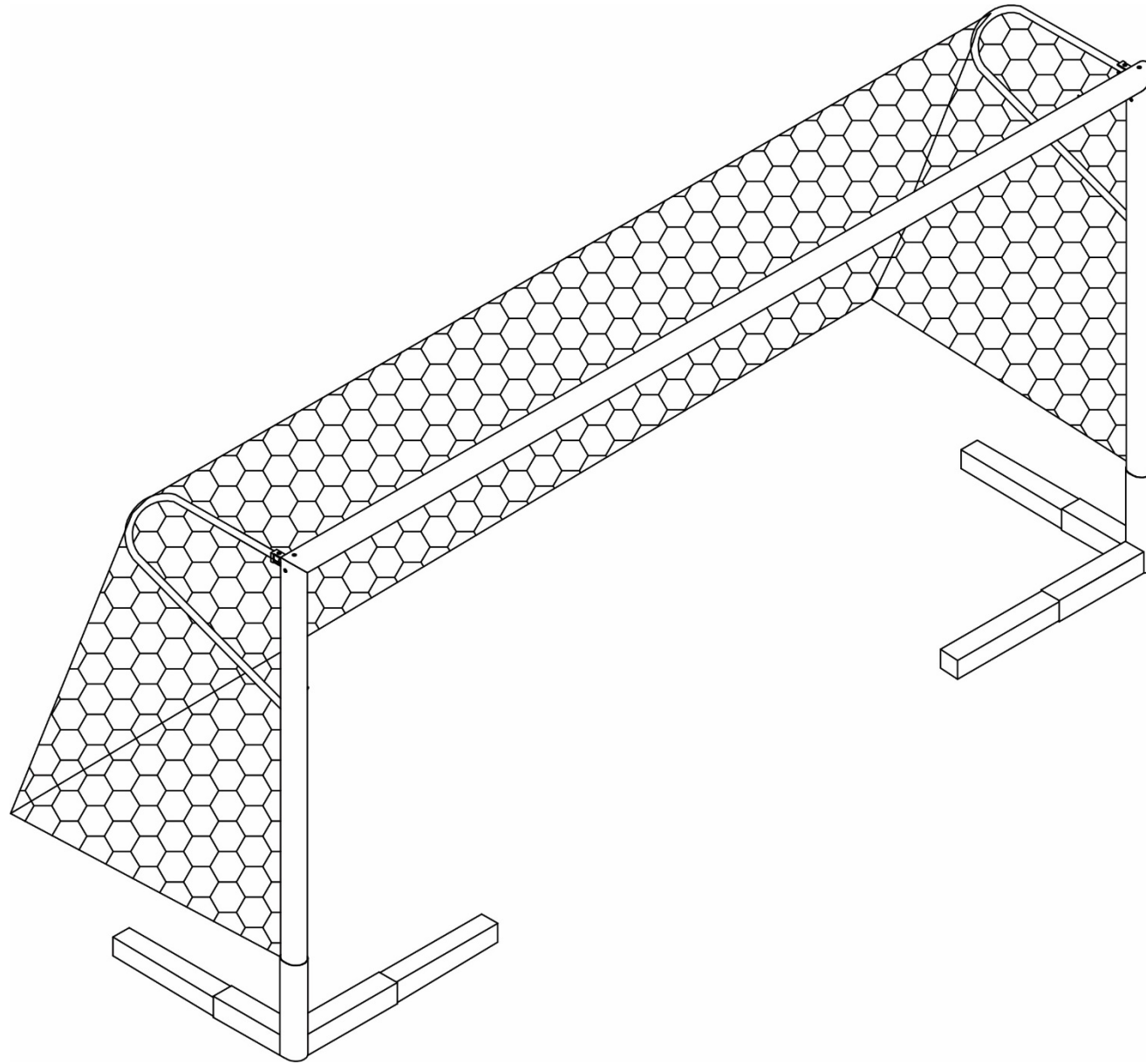
- а) Соединить перекладину ворот (1) со штангами ворот (2) с помощью соединителя ворот (3) и прикрутить с помощью имбусовых болтов М8х16 (8).



b) Имбусовыми болтами М8х20 (5) и кубами с резьбой (6) прикрутить дуги ворот (10).

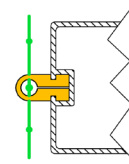
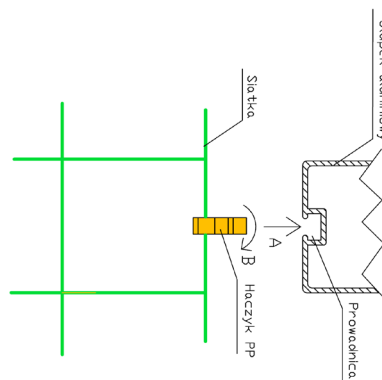


c) Вставить ворота на установленные втулки



4. Крепление сетки

- a) к перекладине ворот, штангам ворот прикреплять сетку с помощью крючков PP с интервалом каждые ~15 см. Крючок наложить на тросик на краю сетки, вложить его в углубление в раме ворот и перевернуть на 90°.
- b) Верхнюю часть сетки подвесить на дугах, прикрученных к воротам.
- c) Нижнюю часть сетки свободно разложить на песке.



5. Эксплуатация ворот

- a) Ворота предназначены для игры в пляжный футбол на открытых объектах.
- b) До начала эксплуатации (то есть, каждый раз после монтажа или перестановки ворот) и периодически во время эксплуатации (не реже одного раза в месяц) проверять и, при необходимости, затягивать соединительные элементы ворот.
- c) Эксплуатировать ворота только если они прикреплены к основанию (согласно инструкции по монтажу) способом, предотвращающим смещение и наклон ворот.

ВНИМАНИЕ: Запрещается взбираться и висеть на элементах ворот и сетки.